

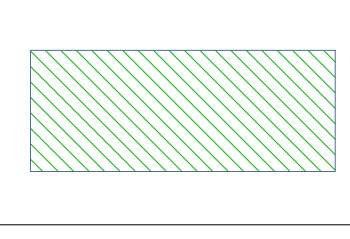
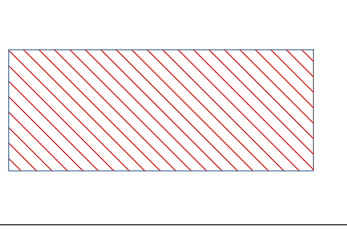






LEGENDA

	Viabilità cantierizzate per attrezzare l'inversione del senso di marcia		Area di lavoro
	Area di lavoro di durata inferiore rispetto al cantiere ordinario		Area di lavoro temporanea con mantenimento della viabilità privata e pubblica
	Viabilità ordinaria in fase di cantiere		Pista ciclabile provvisoria
Recinzioni	Tipo A - Recinzione pesante con rete		
	Tipo D - Recinzione leggera con rete		

I parcheggi per disabili presenti all'interno dell'area di cantiere saranno ricollocati provvisoriamente in luoghi idonei accordati con gli enti preposti

